


# NUGA

## NUGA HEATING PAD

קרמיקת טורמאניום

ממריץ אישי מחמם

NM-80



הוראות שימוש

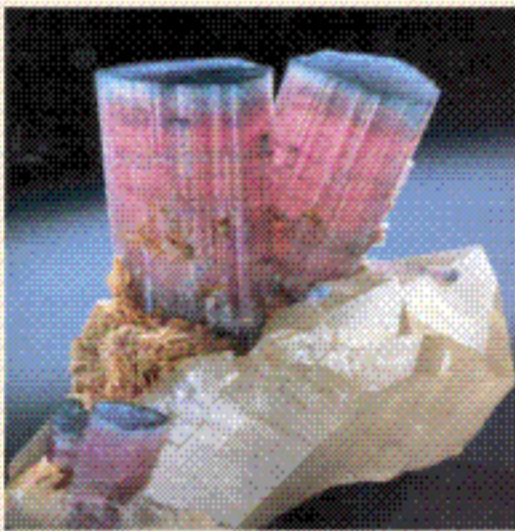


**NUGA MEDICAL CO., LTD.**


## תוכן העניינים

1. מאפייני שטיח חימוש של NUGA ..... 3
2. תהליכי ייצור הטורמאניום ..... 4
3. השימוש בשלט ..... 5
4. שטיח החימום של NUGA ..... 6
5. אמצעי הזהירות בשימוש ..... 10
6. תאודת אחריות ..... 11

## מהו טורמאלין?




מבין כל המינרלים הקיימים בעולם, רק הטורמאלין בעופו יחודי מאפשר מוליכות חשמלית קבוע ולכן מכונה כ"קריסטל מיסטי של הקוטביות". טורמאלין גולמי או אבקתו, בזמן מגי עם המים כפי שקורה במגע עם גוף האדם, מייצר אניון הידרוקסילי וקרן אינפרא אדומה. קרניים אלה מסייעות בהרחבת הנימים ומשפרים את זרימת הדם בגוף. כתוצאה מכך מתרחשים תהליכים כגון: החיית התאים, שיפור המטבוליזם, הפחתת עייפות ווויסות מערכת העצבים.



**NUGA HEATING PAD**

## מאפייני שטיח חימום של NUGA



### \* קרמיקת טורמאניום

טורמאלין המהווה מקור הטוב ביותר לאניונים - יונים בעלי מטען שלילי המכפילים את ביאו-אנרגיה ג.רמאניום הידוע כחומר אנטי סרטני. אבני לאבה בעלי חומרים חיוניים רבים. אלבאן המשפר את עיכות הטורמאנים.

### \* סיליקון ייחודי

שימוש בסיליקון ייחודי על מנת לחבר אבני הטורמאניום לחלק העליון של השטיח מונע פליטת גזים או חומרים רעילים.

### \* חסימת גלים אלקטרו מגנטיים

שימוש בפלטת נחושת ייחודית מאשפרת בלימה של גלים אלקטרו מגנטיים.


### \* שימוש באלומיניום כדי למנוע חדירת נוזלים

### \* שימוש בקבל פחם ייחודי

אין בשטיח שימוש בקבלי חשמל רגילים על מנת למנוע גלים אלקטרו מגנטיים ולמנוע סכנת התלקחות

### \* שימוש בבי-מאטיל להגנה תלת-שלבית

הבטחת שימוש בטוח למשתמש על ידי דיוק מיירבי בתצוגת הטמפרטורה תוך התחשבות בהגדרת החום הקבוע מראש



## תהליכי ייצור הטורמאניום

# New Material of the 21st Century!


קרמיקת טורמאניום  
הקרמיקה הבריאה ביותר  
בעולם נוצרה מהרכבת  
מינרלים המפורטים:

### PRODUCTION PROCESS OF NUGA'S TOURMANIUM

קרמיקת טורמאניום פותחה על ידי חברת נוגה מדיקל בע"מ ונקראה "האבן המסתורית של החיים". תהליך ייצורה מצריך כתישה לאבקה של טורמאלין, גרמניום, אבנים וולקניות ואבני אלבן. לאחר מיכון האבקה עוברת תהליך ניקוי בזרמי אוויר, מוכנסת לתבניות ועוברת תהליך חימום ממושך בטמפרטורה של 1300 מעלות צלסיוס. למרות שהדיסקיות לא בעלות ציפוי כלשהו - הן בעלות ניצוץ במקרין אפקט מיסטי ומעריך חיים!



## שימוש בשלט



נורית תצוגת החימום

כפתור הפעלה

תצוגת החום

שליטה בבורר הטמפרטורה

סובבו את הבורר ימינה ושמאלה על מנת להגיע לטמפרטורה הרצויה. הטמפרטורה יכולה לנוע בין 30 מעלות ל- 70 C. טמפרטורה המומלצת היא 50 מעלות C.

כפתור לחסימת גלים

אלקטרו - מגנטיים



גלים אינפרא אדומים לחוקים  
(לשיפור מחזור הדם)

גלים אינפרא אדומים לחוקים מספקים לגוף אנרגיית חיים. חימום הרדיאנים על ידי גלים אינפרא אדומים המיוצרים בעזרת קרמיקה טורמאנית חודרים לעומק הגוף ומשפרים את המטאבוליזם וממריצים את מחזור הדם עד להשגת שיפור במצבם של כלי הדם ומקנים לגוף חיות!



יתרונות של לחץ האצבעי  
ומוקסיבציה

שטיח החימום של נוגה ממיל מספר רב של דיסקיות של קרמיקה טורמאנית המאורגנים בצפיפות והן בעלות מגע עדין, כך שהן מדמות לחץ אצבעי ומוקסיבציה וממריצים את גופך לפעילות בזמן השימוש במכשיר. כך נוצר האפקט של מוקסיבציה והלחץ האצבעי ב- 365 מרידיאנים של גוף האדם.

## שטיח חימום של NUGA



1 פיתחו צד השמאלי של הקופסא כפי שמופיע בתמונה.

1



2 הוציאו את שטיח החימום ושלט מהקופסא.

2

## שטיח חימום של NUGA



חברו את השלט לשטיח החימום.

3

חברו את שטיח החימום לחשמל.

4



לחצו על הכפתור "ON" וסובבו את בורר הטמפרטורה ימינה ושמאלה. בשלב זה צג הטמפרטורה יראה את החום הנבחר.

5



## שטיח חימום של NUGA


6 כווננו את הטמפרטורה הרצויה על ידי סיבוב בורר הטמפרטורה. הטמפרטורה הרצויה תופיע על הצג למשך שניה אחת.




7 לאחר שניה אחת צג הטמפרטורה יראה את הטמפרטורה הנוכחית של השטיח.

## שטיח חימום של NUGA

שטיח החימום של NUGA יתכבה אוטומטית לאחר 9 שעות פעילות מסיבות בטיחותיות.



צורות שימוש בשטיח



## אמצעי זהירות

1. במקרה של הפסקת החשמל במהלך השימוש בשטיח הוצא/י את השקע ממקור המתח.
2. במקרה של תפקוד לקוי הפסק/י את השימוש במוצר וצור קשר עם החנות ממנה נרכש המוצר.
3. שימוש בטמפרטורה גבוה מדי עלול לגרום לכוויה. הטמפרטורה המומלצת לשימוש היא 50-60 מעלות C.
4. פני המכשיר חמים!
5. אין להחדיר סיכות, נעצים, חוטים ועצמים זרים אחרים לתוך השטיח.
6. במקרה של גירויי או תופעות לוואי אחרים המופיעים על העור הפסק/י להשתמש במוצר באופן מיידי ופנה/י לרופא.
7. אין לפרק או לשנות את המוצר.
8. השתמש/י בבד נקי ויבש לניקוי המוצר. אין להשתמש בתכשירים כימיים או מים.
9. אנשים הסובלים מגידולים ממאירים, לחץ דם גבוה או מחלות לב יש להוועץ ברופא טרם שימוש במוצר.
10. אין להשתמש במוצר יחד עם מוצרי חימום אחרים.
11. אין לכבס או להכניס את המוצר לניקוי יבש.
12. אין לכסות את השלט בזמן השימוש.
13. **אם פתיל זינה ניזוק - אין להשתמש במכשיר!**

שם המוצר	
רשת חשמל	220V / 230V / 50Hz
צריכת חשמל	Max 170 W
טווח הטמפרטורה	30 °C ~ 70 °C (86 °F ~ 158 °F)
מידות	758 × 440 × 20 (±3)
משקל	3 ק"ג

## Product Warranty


Manufacturer	Product Name		Model	
	Warranty Period	One year from date of purchase	Date of Purchase	
	Place of Purchase		Phone :	
Customer	Name		Phone	
	Date of Birth		Purchase Price	
	Address			

※ Please keep this warranty paper safely. You can receive sufficient service only by presenting a warranty paper with date of purchase reorded.

- Nuga International Co. provides warranty on its prodcts in accordance with the Law on Consumer Protection.
  - In case of a product malfunction, contact either the Store of Purchase or the nearest Nuga distriutor. If you can not obtain help from either of these places, then contact Nuga Customer Support.
  - You need to have the store record Date of Purchase and Store of Purchase and certified to receive free warranty services.
1. Nuga provides quality warranty for this product for one year from dte of purchase. You may receive free warranty services only in case of a malfunction during a normal use.
  2. Warranty period starts from Date of Purchase. Please have the Store of Purchase record the date of purchase on your warranty paper.
  3. When this product, a household personal use item, was used for commercial purposes ( used for business purposes or under abnormal environment) or for industrial purposes, the product warranty period is reduced to six months from date of purchase (including coverage on critical parts.)
  4. This warranty paper is not issued again when lost or damaged.
- ※ Free warranty services are NOT provided for the following cases:
- Malfunction occurred due to a natural calamity (fire, earthquake, tornado, flood, etc.)  
When replacing parts that wear during normal use.
  - Malfunction occurred because wrong voltage source was used or because of malfunction in a connected device.
  - Malfunction occurred not due to product deficiency but due to some exterior cause.
  - Malfunction occurred due to a repair or modification action by anyone who is not a member of a Nuga distributor or Nuga Customer Service.


**NUGA MEDICAL CO.,LTD.**

<http://www.nugamedical.com>



## מיטת הפלא

שדרות ההסתדרות 44

צ'ק פוסט, חיפה

טל : 1700703130

פקס 0774030231

[www.nugabest.co.il](http://www.nugabest.co.il)

## **NUGA MEDICAL CO.,LTD.**

Head Office / Factory

Dongwha Medical Instrument Complex, 1642-10,

Dongwha3-Ri Munmak-Eup, Wonju-Si, Gangwon-Do, Korea

Tel : +82-33-730-0001 Fax : +82-33-748-7557

<http://www.nugamedical.com>